

AUDIZIONI PRIMO ANNO BALLERINO

COME SCARICARE IL VIDEO DIMOSTRATIVO

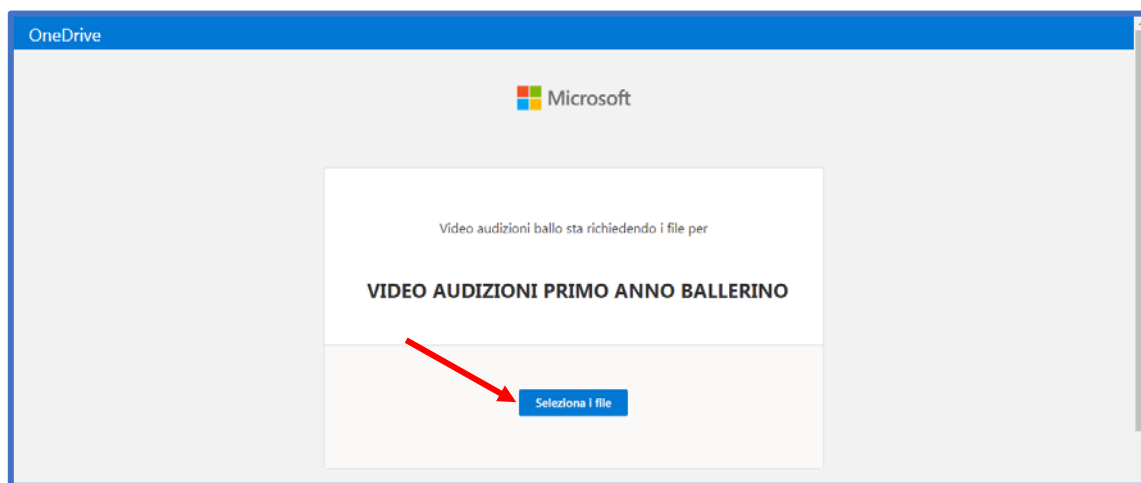
1. Andare alla pagina bit.ly/Demo1-ATS
2. SI APRE LA PAGINA CON IL VIDEO DIMOSTRATIVO
È possibile scaricare il video cliccando in alto a sinistra su “Scarica”



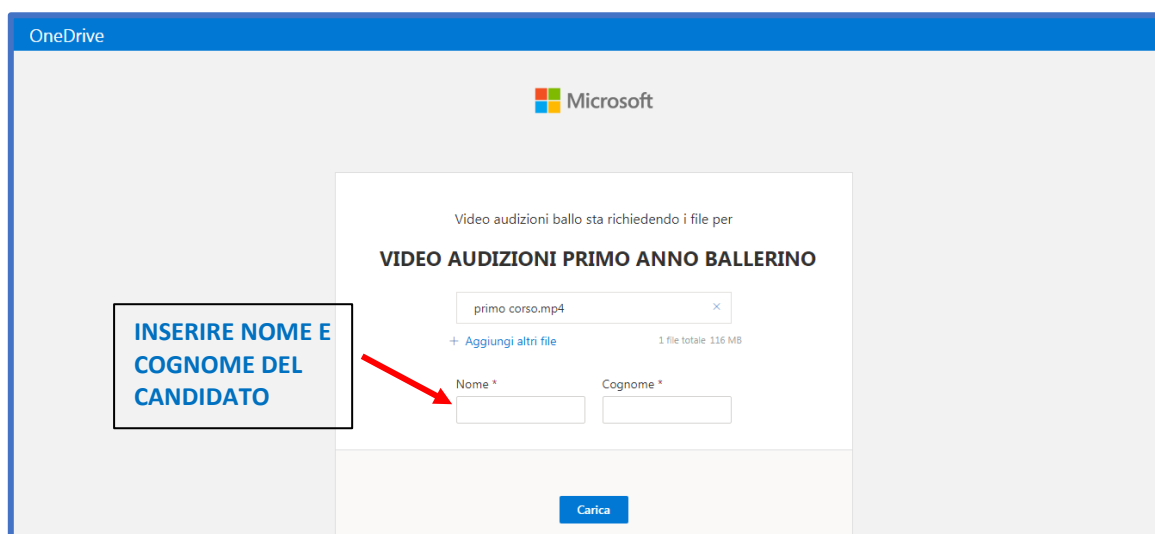
COME CARICARE IL PROPRIO VIDEO

Il video deve avere una **durata NON SUPERIORE a 5 minuti**

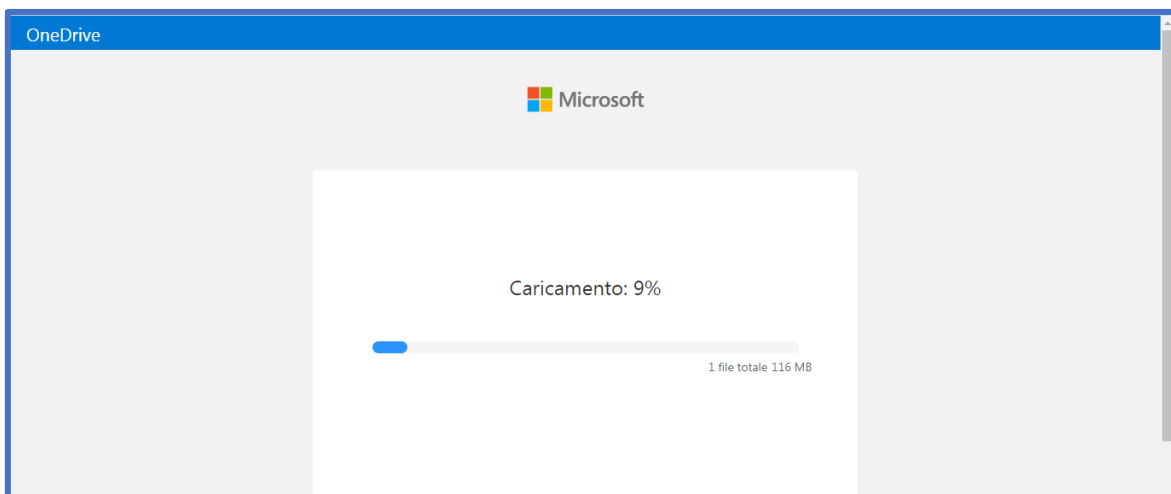
1. ANDARE ALLA PAGINA bit.ly/Upload1course-ATS
2. Cliccare sul tasto “Seleziona i file” e selezionare il video da inviare



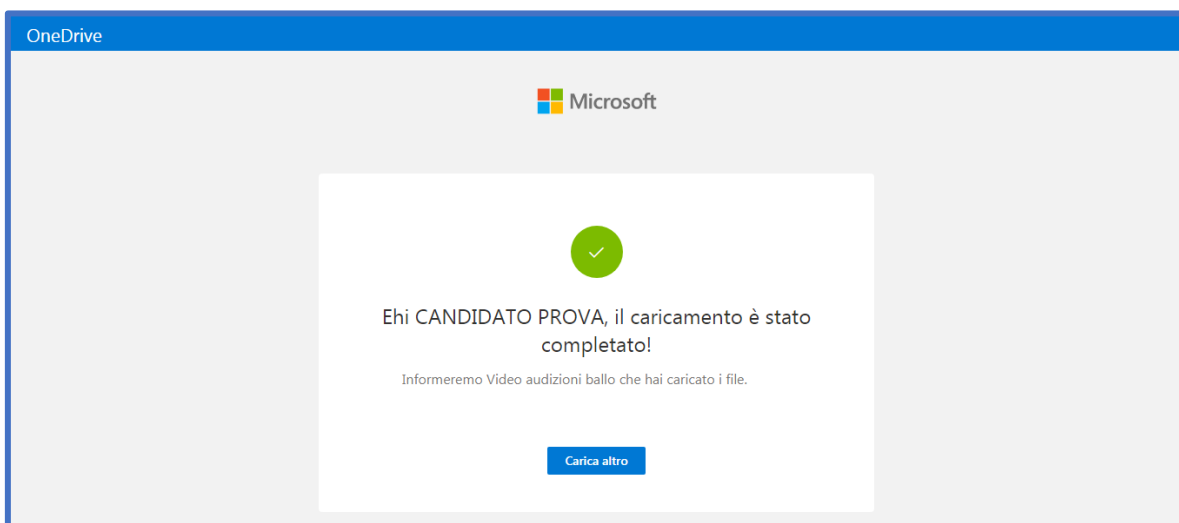
3. Una volta selezionato il file da caricare si apre un'altra schermata nella quale:
 - Il nome del file viene preso in automatico e non può essere modificato;
 - Inserire **IL NOME E COGNOME DEL CANDIDATO** nel campo NOME e nel campo COGNOME;
 - Quindi poi cliccare sul tasto “Carica”.



4. FINESTRA DI CARICAMENTO VIDEO



5. Al termine del caricamento del video il sistema da conferma che la procedura è avvenuta correttamente



FINE

AUDIZIONI SECONDO ANNO BALLERINO

COME SCARICARE IL VIDEO DIMOSTRATIVO

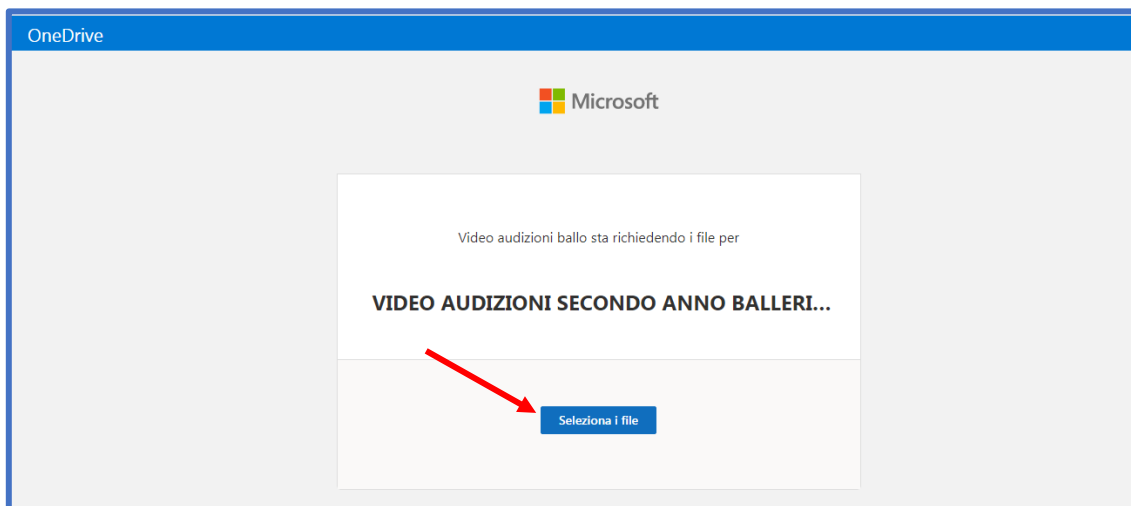
1. Andare alla pagina bit.ly/Demo2-ATS
2. **SI APRE LA PAGINA CON IL VIDEO DIMOSTRATIVO**
È possibile scaricare il video cliccando in alto a sinistra su “Scarica”



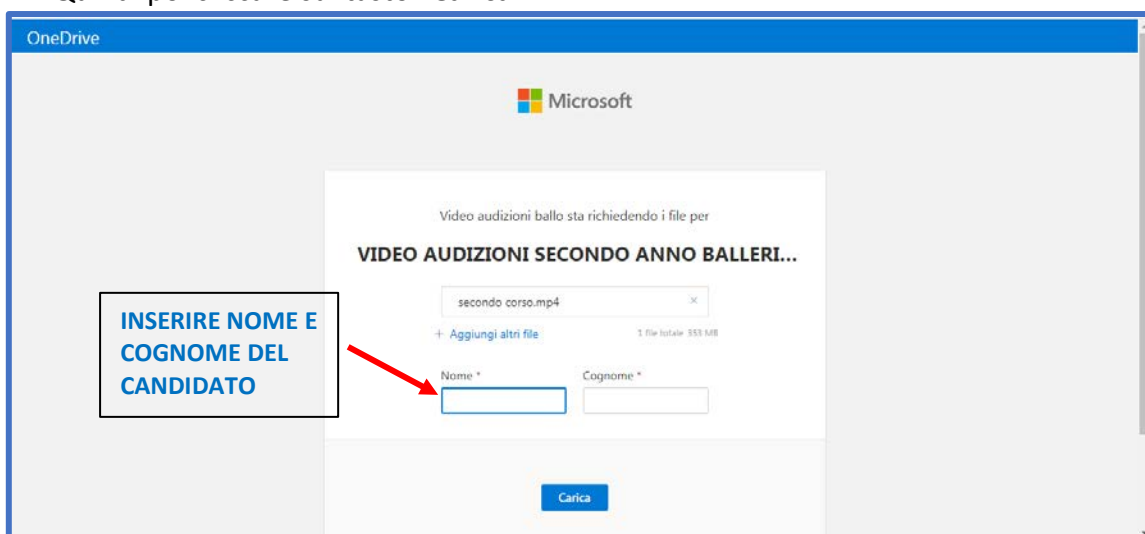
COME CARICARE IL PROPRIO VIDEO

Il video deve avere una **durata NON SUPERIORE a 12 minuti**

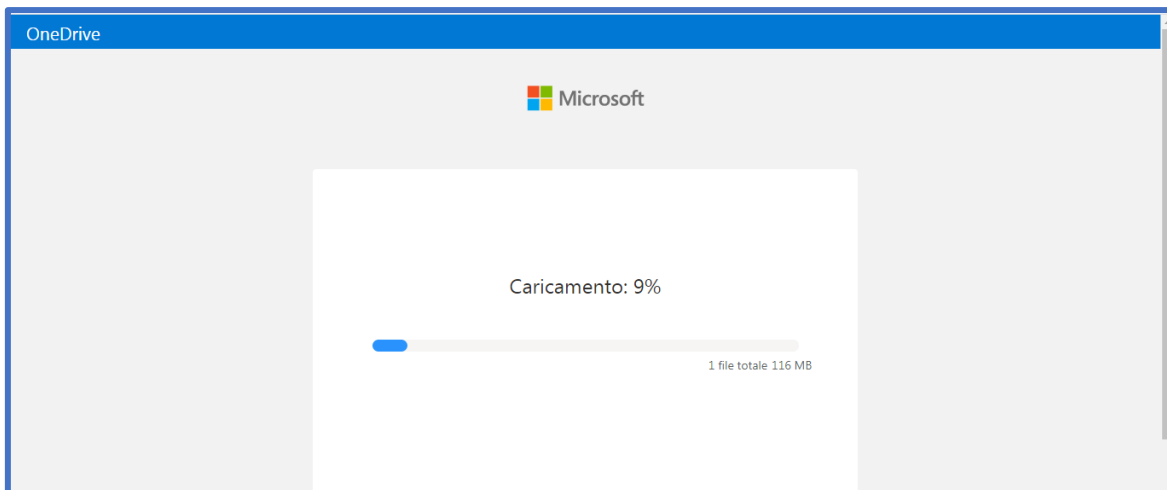
1. Andare alla pagina bit.ly/Upload2course-ATS
2. Cliccare sul tasto “**Seleziona i file**” e selezionare il video da inviare



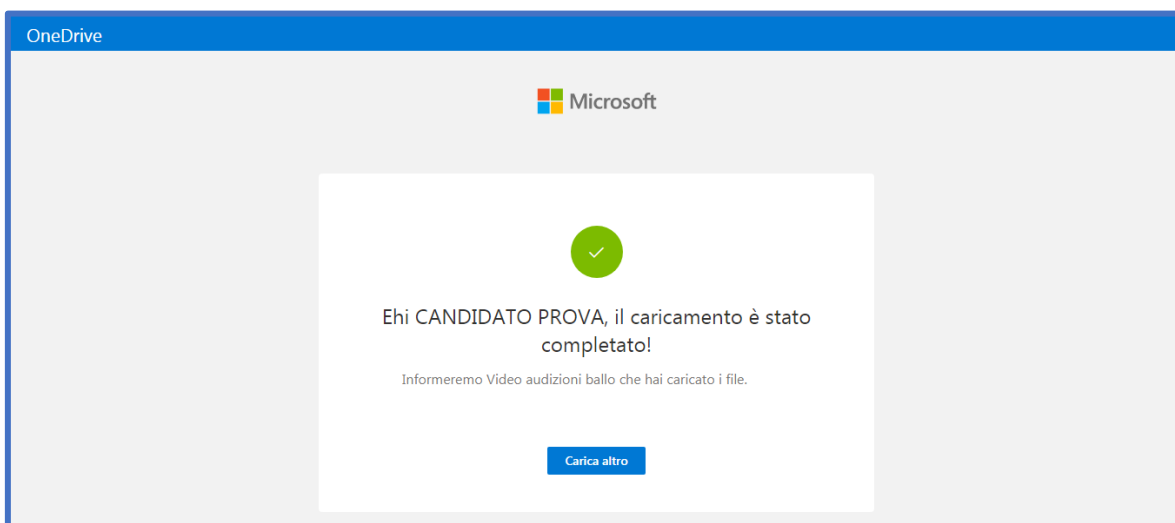
3. Una volta selezionato il file da caricare si apre un'altra schermata nella quale:
 - Il nome del file viene preso in automatico e non può essere modificato;
 - Inserire **IL NOME E COGNOME DEL CANDIDATO** nel campo NOME e nel campo COGNOME;
 - Quindi poi cliccare sul tasto “**Carica**”.



4. FINESTRA DI CARICAMENTO VIDEO



5. Al termine del caricamento del video il sistema da conferma che la procedura è avvenuta correttamente



FINE

AUDIZIONI TERZO ANNO BALLERINO

COME SCARICARE IL VIDEO DIMOSTRATIVO

1. Andare alla pagina bit.ly/Demo3-ATS

2. SI APRE LA PAGINA CON IL VIDEO DIMOSTRATIVO

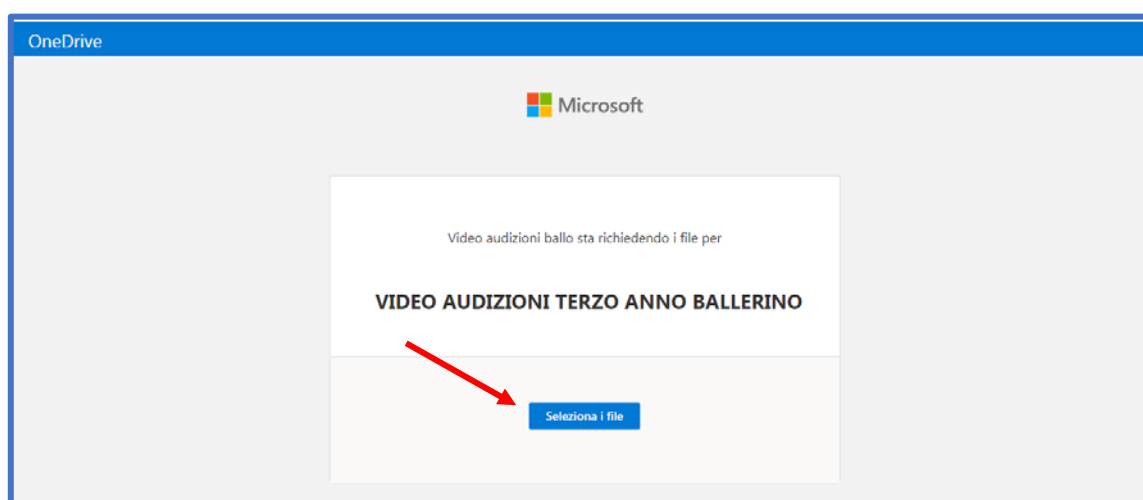
E' inoltre possibile scaricare il video cliccando in alto a sinistra su "Scarica"



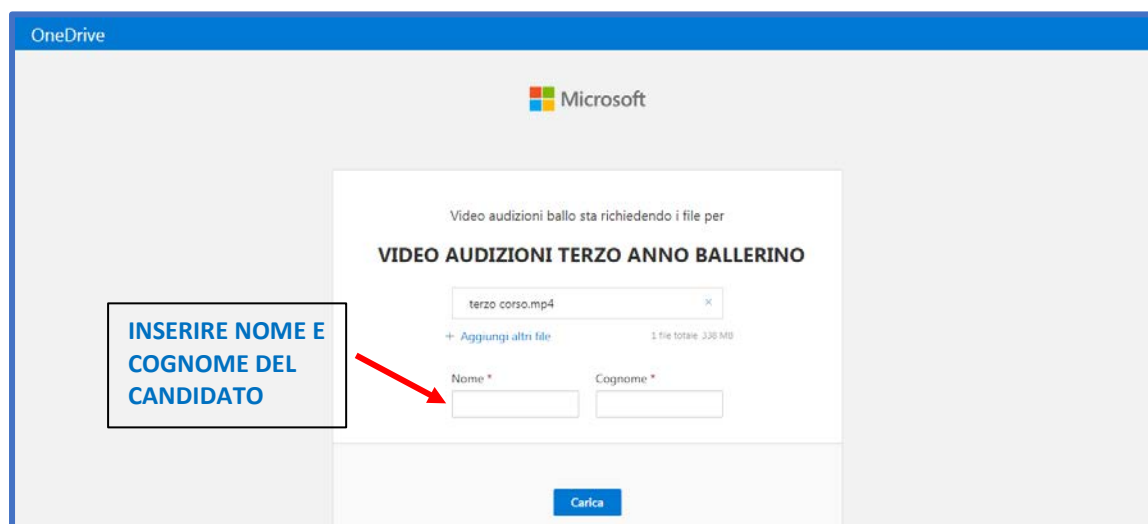
COME CARICARE IL PROPRIO VIDEO

Il video deve avere una **durata NON SUPERIORE a 12 minuti**

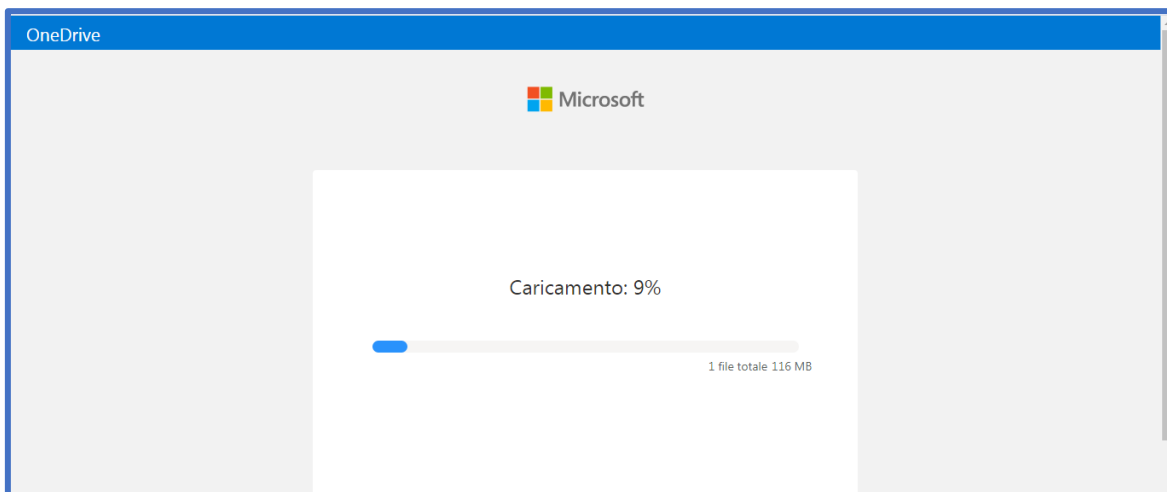
1. Andare alla pagina bit.ly/Upload3course-ATS
2. Cliccare sul tasto “**Seleziona i file**” e selezionare il video da inviare



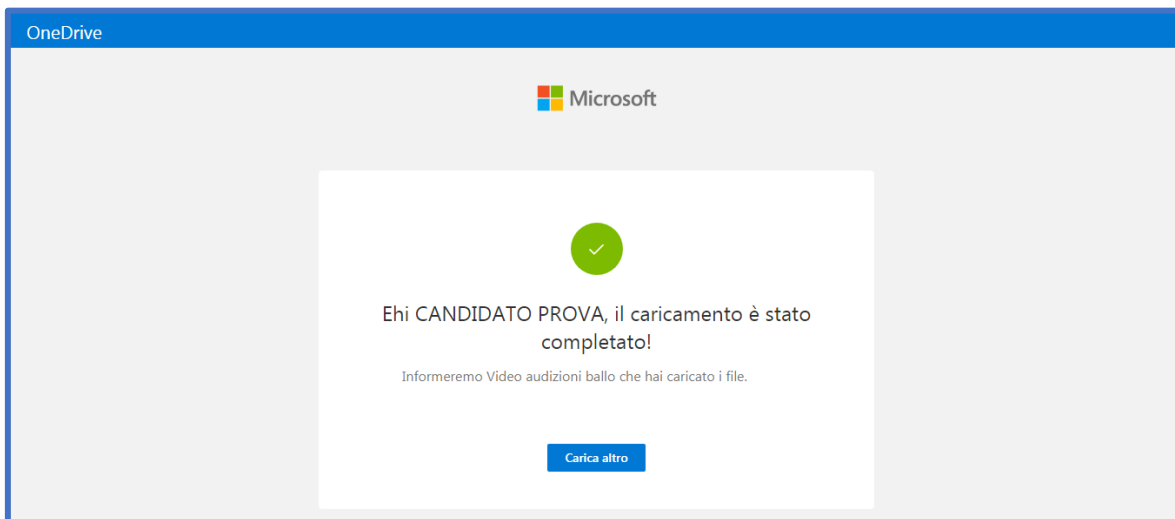
3. Una volta selezionato il file da caricare si apre un'altra schermata nella quale:
 - Il nome del file viene preso in automatico e non può essere modificato;
 - Inserire **IL NOME E COGNOME DEL CANDIDATO** nel campo NOME e nel campo COGNOME;
 - Quindi poi cliccare sul tasto “**Carica**”.



4. FINESTRA DI CARICAMENTO VIDEO



5. Al termine del caricamento del video il sistema da conferma che la procedura è avvenuta correttamente



FINE