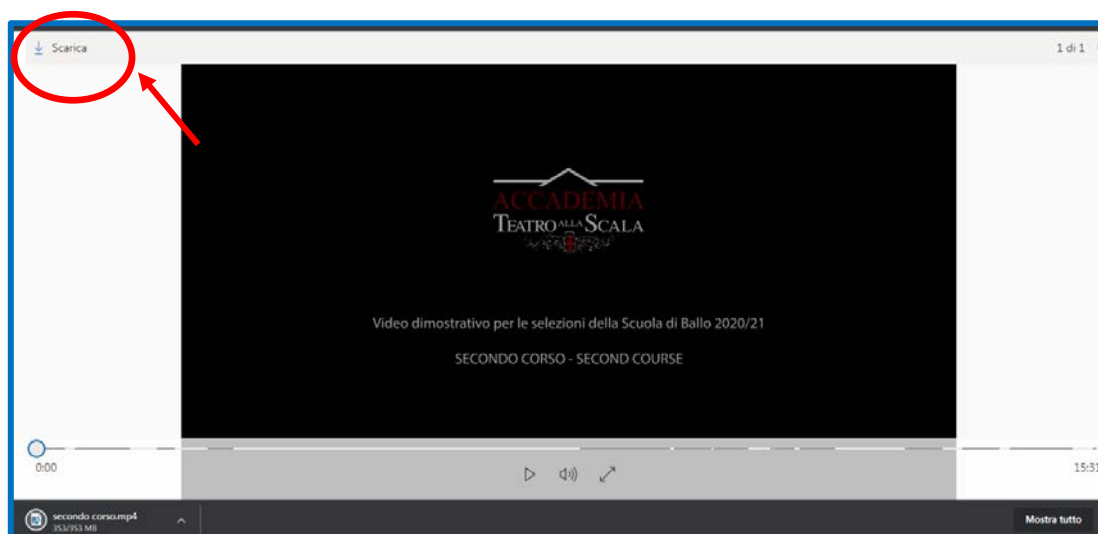


AUDIZIONI SECONDO ANNO BALLERINO

COME SCARICARE IL VIDEO DIMOSTRATIVO

1. Cliccare sul seguente link
https://accademiascala-my.sharepoint.com/:v:/g/personal/video_audizioni_ballo_accademiascala_it/EaJV26MEkixCpYNPGGqkHjwBF0mvzc_N-2TL3GXscf0tmw?e=eAZbzZ
2. **SI APRE LA PAGINA CON IL VIDEO DIMOSTRATIVO**
E' inoltre possibile scaricare il video cliccando in alto a sinistra su “ Scarica”



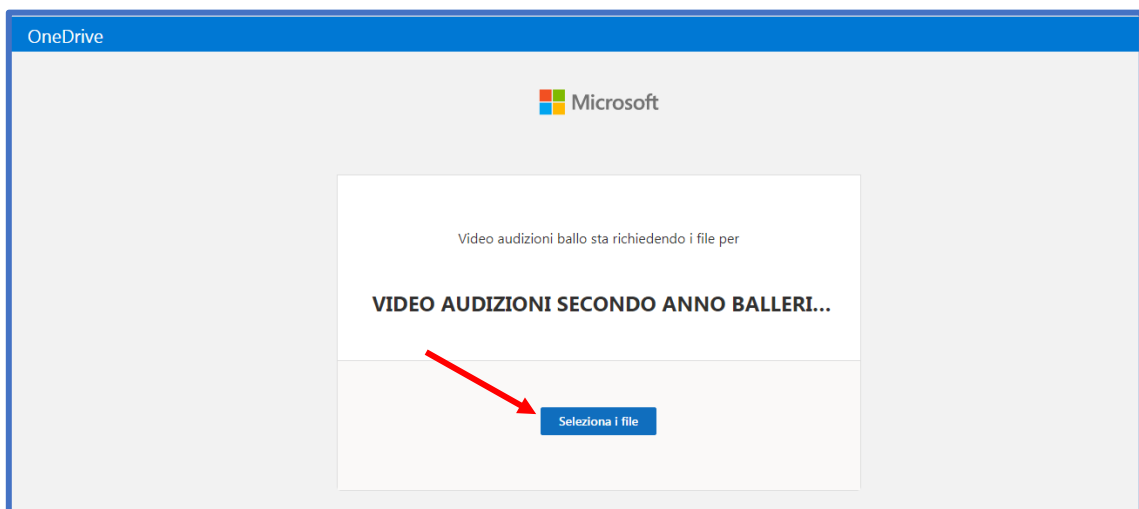
COME CARICARE IL PROPRIO VIDEO

Il video deve avere una durata NON SUPERIORE a 12 minuti

1. CLICCARE SUL SEGUENTE LINK

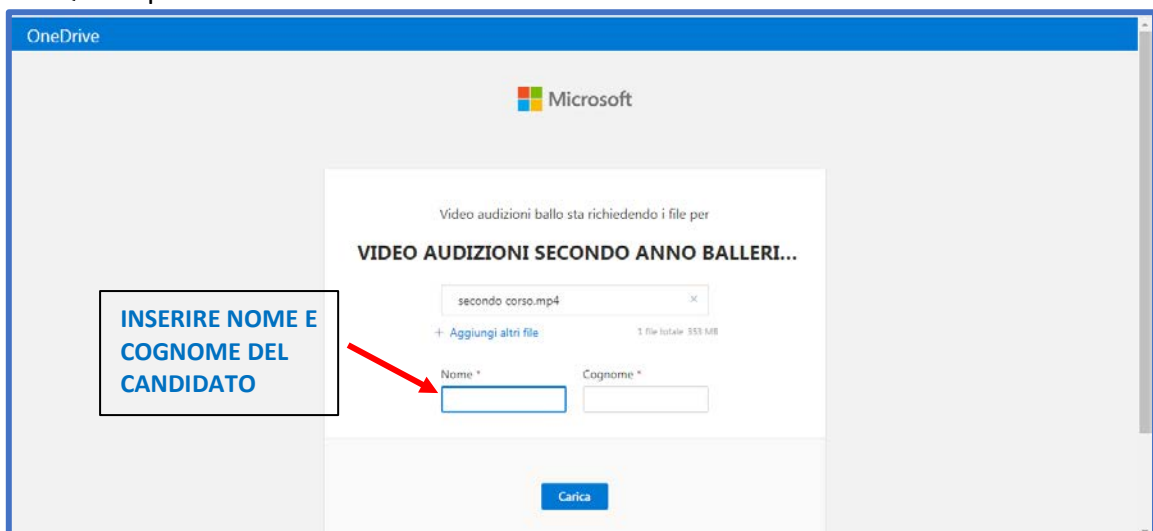
https://accademiascala-my.sharepoint.com/:f:/g/personal/video_audizioni_ballo_accademiascala_it/EhyWiVP34chFilz67oLrU10B5MhjBE90Ayxpgh2oUeXWw

2. Cliccare sul tasto “Seleziona i file” e selezionare il video da inviare

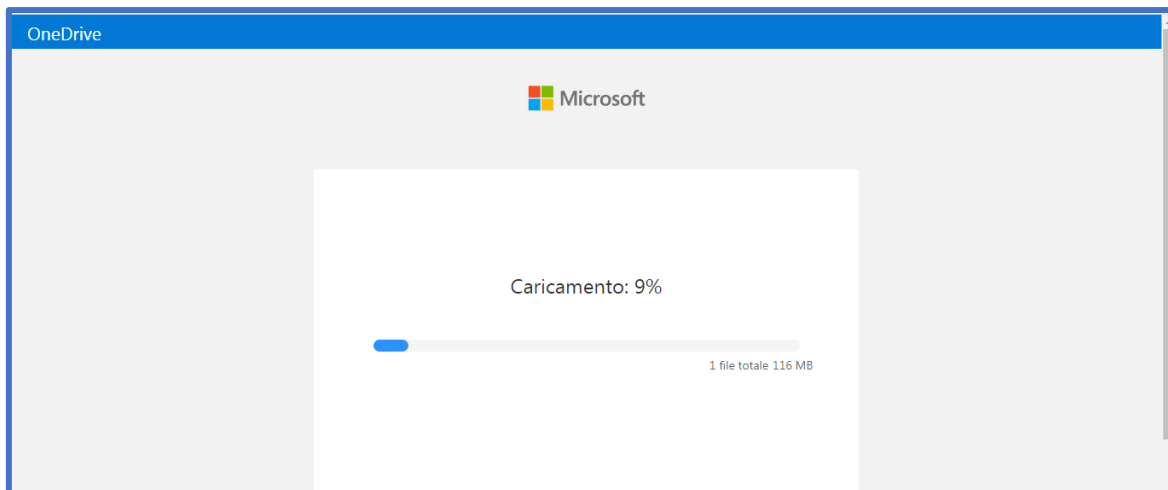


3. Una volta selezionato il file da caricare si apre un'altra schermata nella quale:

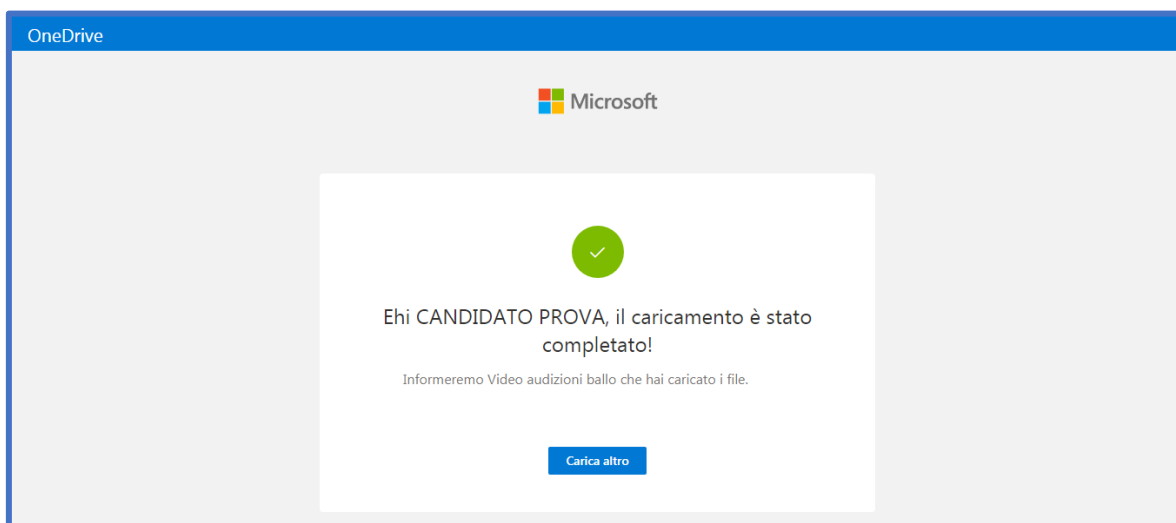
- Il nome del file viene preso in automatico e non può essere modificato;
- Inserire **IL NOME E COGNOME DEL CANDIDATO** nel campo NOME e nel campo COGNOME;
- Quindi poi cliccare sul tasto “Carica”.



4. FINESTRA DI CARICAMENTO VIDEO



5. Al termine del caricamento del video il sistema da conferma che la procedura è avvenuta correttamente



FINE