

## AUDIZIONI PRIMO ANNO BALLERINO

### COME SCARICARE IL VIDEO DIMOSTRATIVO

1. Cliccare sul seguente link  
[https://accademiascala-my.sharepoint.com/:v:/g/personal/video\\_audizioni\\_ballo\\_accademiascala\\_it/ESfra0FNcU-pPIW93zvH2ghgBFK4IPdupexsBU1RXQNHLcW?e=btIVjd](https://accademiascala-my.sharepoint.com/:v:/g/personal/video_audizioni_ballo_accademiascala_it/ESfra0FNcU-pPIW93zvH2ghgBFK4IPdupexsBU1RXQNHLcW?e=btIVjd)
2. SI APRE LA PAGINA CON IL VIDEO DIMOSTRATIVO  
E' inoltre possibile scaricare il video cliccando in alto a sinistra su " Scarica"



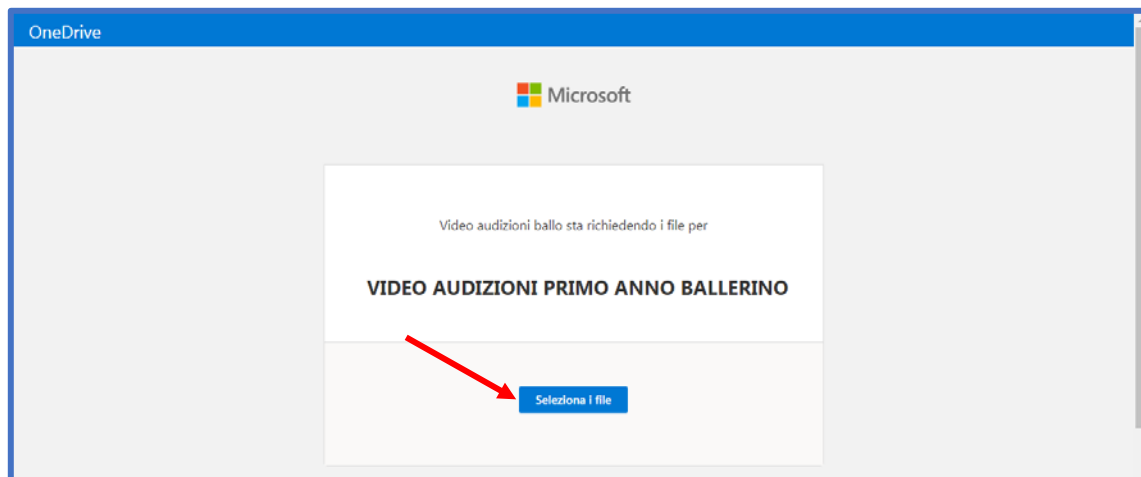
## COME CARICARE IL PROPRIO VIDEO

Il video deve avere una durata NON SUPERIORE a 5 minuti

**1. CLICCARE SUL SEGUENTE LINK**

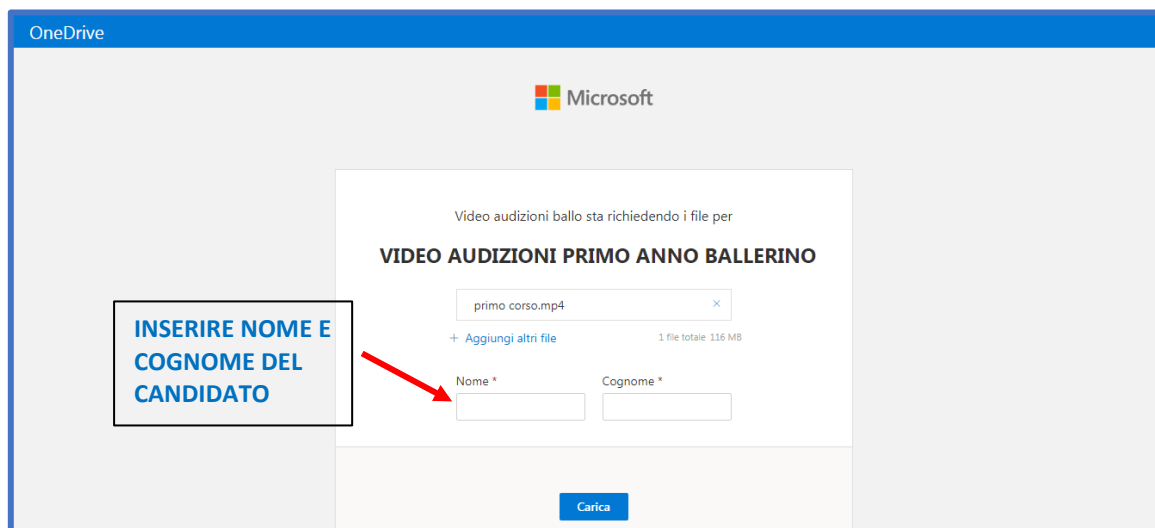
[https://accademiascala-my.sharepoint.com/:f:/g/personal/video\\_audizioni\\_ballo\\_accademiascala\\_it/Eq64RVMs4V5Dg5FYj7TdeIQBk75lQ1aGTCEm9ZXwJWaEQ](https://accademiascala-my.sharepoint.com/:f:/g/personal/video_audizioni_ballo_accademiascala_it/Eq64RVMs4V5Dg5FYj7TdeIQBk75lQ1aGTCEm9ZXwJWaEQ)

**2. Cliccare sul tasto “Seleziona i file” e selezionare il video da inviare**

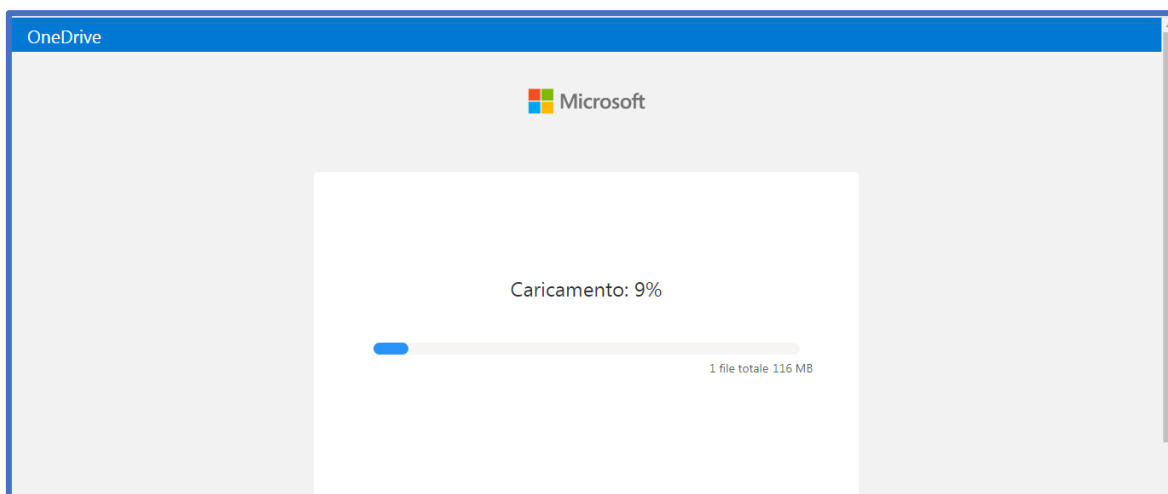


**3. Una volta selezionato il file da caricare si apre un'altra schermata nella quale:**

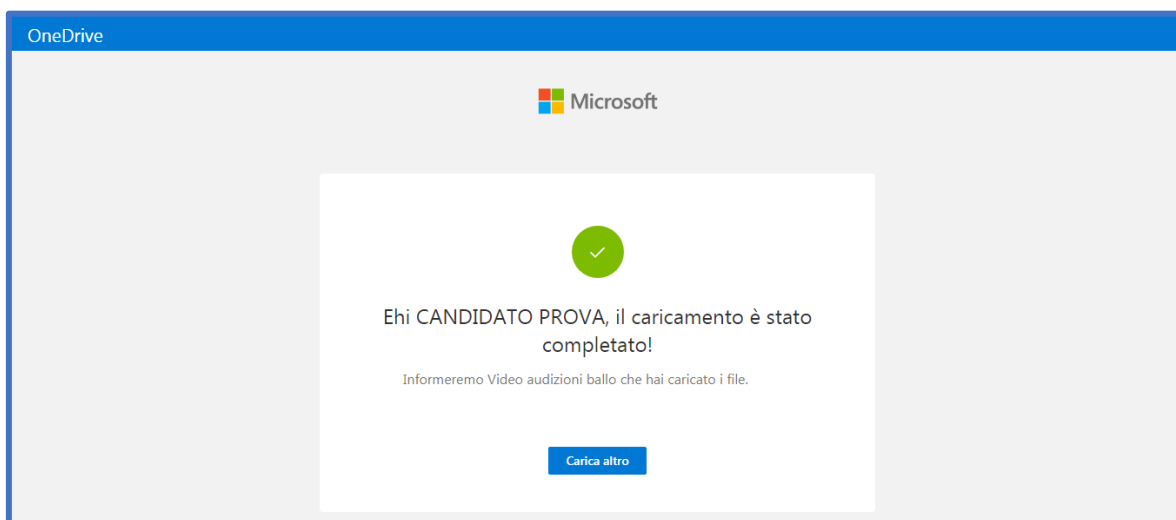
- Il nome del file viene preso in automatico e non può essere modificato;
- Inserire IL **NOME E COGNOME DEL CANDIDATO** nel campo NOME e nel campo COGNOME;
- Quindi poi cliccare sul tasto “Carica”.



#### 4. FINESTRA DI CARICAMENTO VIDEO



5. Al termine del caricamento del video il sistema da conferma che la procedura è avvenuta correttamente



**FINE**